

TRIBUNAL ELECTORAL DEL ESTADO DE MEXICO
TE080910CA6
BALANZA DE COMPROBACION DETALLADA AL 31 DE JULIO DE 2016

CTA	SUBCUENTA	SSUBCTA	SSSCTA	SSSSCTA	N O M B R E	SALDO INICIAL		MOVIMIENTO DEL MES		SALDO FINAL	
						DEBE	HABER	DEBE	HABER	DEBE	HABER
1111	4001100000				Ejecutivo	40,000.00	0.00	0.00	0.00	40,000.00	0.00
1111	4001100000				T.E.E.M.	40,000.00	0.00	0.00	0.00	40,000.00	0.00
1111	4001100000	010306010201103			Resolucion de controversias electorales.	40,000.00	0.00	0.00	0.00	40,000.00	0.00
1111	4001100000	010306010201100001			Fondo fijo Administracion	30,000.00	0.00	0.00	0.00	30,000.00	0.00
1111	4001100000	010306010201100002			Fondo fijo Secretaria General de Acuerdos	10,000.00	0.00	0.00	0.00	10,000.00	0.00
1112	4001100000				Bancos/Tesoreria	1,131,749.17	0.00	11,505,488.86	10,938,662.84	1,698,575.19	0.00
1112	4001100000				T.E.E.M.	1,131,749.17	0.00	11,505,488.86	10,938,662.84	1,698,575.19	0.00
1112	4001100000	0000000000000002			Santander 257	41,172.53	0.00	3,770,000.00	3,750,655.96	60,516.57	0.00
1112	4001100000	0000000000000003			Santander 089	1,079,654.57	0.00	7,039,741.83	6,481,337.89	1,638,058.51	0.00
1112	4001100000	0000000000000004			Santander 104	0.01	0.00	0.00	0.00	0.01	0.00
1112	4001100000	0000000000000005			BBVA Bancomer 971	10,922.06	0.00	695,747.03	706,668.99	0.10	0.00
1114	4001100000				Inversiones Temporales (Hasta 3 meses)	2,536,573.64	0.00	687,210.34	1,250,000.00	1,973,783.98	0.00
1114	4001100000				T.E.E.M.	2,536,573.64	0.00	687,210.34	1,250,000.00	1,973,783.98	0.00
1114	4001100000	0000000000000001			Inversiones Santander	2,536,573.64	0.00	687,210.34	1,250,000.00	1,973,783.98	0.00
1122	4001100000				Cuentas por Cobrar a Corto Plazo	3,000.00	0.00	0.00	1,500.00	1,500.00	0.00
1122	4001100000				T.E.E.M.	3,000.00	0.00	0.00	1,500.00	1,500.00	0.00
1122	4001100000	0000000000000001			Anticipos de nomina	3,000.00	0.00	0.00	1,500.00	1,500.00	0.00
1122	4001100000	0000000000000002			Martin Araujo Barron	3,000.00	0.00	0.00	1,500.00	1,500.00	0.00
1123	4001100000				Deudores Diversos por Cobrar a Corto Plazo	0.06	0.00	10,921.96	0.00	10,922.02	0.00
1123	4001100000				T.E.E.M.	0.06	0.00	10,921.96	0.00	10,922.02	0.00
1123	4001100000	010306010201103			Resolucion de Controversias Electorales	0.06	0.00	10,921.96	0.00	10,922.02	0.00
1123	4001100000	010306010201100006			Luis Raul Garcia Alzati	0.06	0.00	0.00	0.00	0.06	0.00
1123	4001100000	010306010201100029			BBVA Bancomer	0.00	0.00	10,921.96	0.00	10,921.96	0.00
1131	4001100000				Anticipo a Proveedores por Adquisición de Bienes y Prest	33,367.50	0.00	10,639.96	0.00	44,067.46	0.00
1131	4001100000				T.E.E.M.	33,367.50	0.00	10,639.96	0.00	44,067.46	0.00
1131	4001100000	010306010201103			Resolucion de Controversias Electorales	33,367.50	0.00	10,639.96	0.00	44,067.46	0.00
1131	4001100000	010306010201100042			Telefonos de Mexico	32,911.50	0.00	0.00	0.00	32,911.50	0.00
1131	4001100000	010306010201100046			Radionovell Dipsa	456.00	0.00	10,639.96	0.00	11,155.96	0.00
1241	4001100000				Mobiliario y Equipo de Administracion	6,449,680.16	0.00	0.00	0.00	6,449,680.16	0.00
1241	4001100000				T.E.E.M.	6,449,680.16	0.00	0.00	0.00	6,449,680.16	0.00
1241	4001100000	010306010201103			Resolucion de Controversias Electorales	6,449,680.16	0.00	0.00	0.00	6,449,680.16	0.00
1241	4001100000	010306010201100001			Mobiliario de oficina	2,267,575.86	0.00	0.00	0.00	2,267,575.86	0.00

TRIBUNAL ELECTORAL DEL ESTADO DE MEXICO
TEE080910CA6

BALANZA DE COMPROBACION DETALLADA AL 31 DE JULIO DE 2016

ECHA: 19/08/2016
ORA : 13:18:45

Hoja No.: 2

CTA	SUBCVENTA	SSUBCTA	SSSCTA	SSSSCTA	N O M B R E	SALDO INICIAL		MOVIMIENTO DEL MES		SALDO FINAL	
						D E B E	H A B E R	D E B E	H A B E R	D E B E	H A B E R
1241	4001100000	010306010201100002			Equipo de Computo	4,087,336.31	0.00	0.00	0.00	4,087,336.31	0.00
1241	4001100000	010306010201100003			Equipo de comunicacion	16,645.99	0.00	0.00	0.00	16,645.99	0.00
1241	4001100000	010306010201100004			Otros Equipos electricos y electronicos	78,122.00	0.00	0.00	0.00	78,122.00	0.00
1244	4001100000				Vehiculos y Equipo de Transporte	4,076,343.99	0.00	0.00	0.00	4,076,343.99	0.00
1244	4001100000				T.E.E.M.	4,076,343.99	0.00	0.00	0.00	4,076,343.99	0.00
1244	4001100000	010306010201103			Resolucion de Controversias Electorales	4,076,343.99	0.00	0.00	0.00	4,076,343.99	0.00
1244	4001100000	010306010201100001			Equipo de transporte	4,076,343.99	0.00	0.00	0.00	4,076,343.99	0.00
1246	4001100000				Maquinaria, Otros Equipos y Herramientas	221,208.58	0.00	0.00	0.00	221,208.58	0.00
1246	4001100000	010306010201103			T.E.E.M.	221,208.58	0.00	0.00	0.00	221,208.58	0.00
1246	4001100000	010306010201100001			Resolucion de Controversias Electorales	221,208.58	0.00	0.00	0.00	221,208.58	0.00
1246	4001100000				Herramientas	7,596.90	0.00	0.00	0.00	7,596.90	0.00
1246	4001100000	010306010201100002			Planta de generacion electrico	213,611.68	0.00	0.00	0.00	213,611.68	0.00
1247	4001100000				Colecciones, Obras de Arte y Objetos Valiosos	99,122.03	0.00	0.00	0.00	99,122.03	0.00
1247	4001100000	010306010201103			T.E.E.M.	99,122.03	0.00	0.00	0.00	99,122.03	0.00
1247	4001100000	010306010201100001			Resolucion de Controversias Electorales	99,122.03	0.00	0.00	0.00	99,122.03	0.00
1247	4001100000				Cuadros	99,122.03	0.00	0.00	0.00	99,122.03	0.00
1249	4001100000				Otros Bienes Muebles	30,450.00	0.00	0.00	0.00	30,450.00	0.00
1249	4001100000	010306010201103			T.E.E.M.	30,450.00	0.00	0.00	0.00	30,450.00	0.00
1249	4001100000	010306010201100001			Resolucion de Controversias Electorales	30,450.00	0.00	0.00	0.00	30,450.00	0.00
1249	4001100000				Letrero de Identificaci3n	30,450.00	0.00	0.00	0.00	30,450.00	0.00
1263	4001100000				Depreciacion Acumulada de Bienes Muebles	0.00	4,986,447.99	0.00	0.00	97,432.84	5,083,880.83
1263	4001100000	010306010201103			T.E.E.M.	0.00	4,986,447.99	0.00	0.00	97,432.84	5,083,880.83
1263	4001100000	010306010201100001			Resolucion de Controversias Electorales	0.00	4,986,447.99	0.00	0.00	97,432.84	5,083,880.83
1263	4001100000	010306010201100002			Depresiaci3n de mobiliario y equipo	0.00	557,112.67	0.00	0.00	5,660.19	562,772.86
1263	4001100000	010306010201100003			Depresiaci3n de equipo de computo	0.00	3,275,187.62	0.00	0.00	54,777.51	3,329,965.13
1263	4001100000	010306010201100004			Depresiaci3n de equipo de transporte	0.00	1,043,979.40	0.00	0.00	33,969.54	1,077,948.94
1263	4001100000	010306010201100005			Depreciacion de equipo de comunicacion	0.00	2,295.13	0.00	0.00	0.00	2,295.13
2112	4001100000				Proveedores por Pagar a Corto Plazo	0.00	107,873.17	0.00	0.00	3,025.60	110,898.77
2112	4001100000	010306010201103			T.E.E.M.	0.00	108,754.45	0.00	0.00	76,709.19	129,250.23
2112	4001100000	010306010201100001			Resolucion de controversias electorales	0.00	108,754.45	0.00	0.00	76,709.19	129,250.23
2112	4001100000	010306010201100002			Representaciones y Distribuciones Jayesa	0.00	108,754.45	0.00	0.00	76,709.19	129,250.23
2112	4001100000	010306010201100003				0.00	4,554.87	4,170.71	4,019.17	0.00	4,413.33

TRIBUNAL ELECTORAL DEL ESTADO DE MEXICO
 TEE080910CA6
 BALANZA DE COMPROBACION DETALLADA AL 31 DE JULIO DE 2016

CTA	SUBCUENTA	SSUBCTA	SSSCTA	SSSSCTA	N O M B R E	SALDO INICIAL	MOVIMIENTO DEL MES	SALDO FINAL		
						D E B E	H A B E R	D E B E	H A B E R	
2112	4001100000	010306010201100007			Radiomovil Dipsa	0.00	23,103.12	11,781.04	0.00	11,322.08
2112	4001100000	010306010201100011			Grupo Editorial de Mexico	0.00	15,694.80	0.00	0.00	15,694.80
2112	4001100000	010306010201100012			Multi-servicios Especializados de Toluca	0.00	21,750.00	22,620.00	0.00	21,750.00
2112	4001100000	010306010201100013			Rene Cristian Ascencio Torre	0.00	0.00	0.00	13,494.00	13,494.00
2112	4001100000	010306010201100045			XSN Group	0.00	0.00	0.00	9,198.80	9,198.80
2112	4001100000	010306010201100057			Despacho Freyssinier Morin Toluca	0.00	26,000.00	0.00	0.00	26,000.00
2112	4001100000	010306010201100063			Olivia Martinez Hernandez (mto. planta)	0.00	0.00	0.00	9,735.56	9,735.56
2112	4001100000	010306010201100067			Seguridad Privada y Servicios Facultativos	0.00	17,641.66	17,641.66	0.00	17,641.66
2117	4001100000				Retenciones y Contribuciones por Pagar a Corto Plazo	0.00	1,377,724.40	1,989,226.67	0.00	1,108,411.96
2117	4001100000				T.E.E.M	0.00	1,377,724.40	1,989,226.67	0.00	1,108,411.96
2117	4001100000	010306010201100001			Resolucion de controversias electorales	0.00	1,377,724.40	1,989,226.67	0.00	1,108,411.96
2117	4001100000	010306010201100001			Impuestos	0.00	1,377,724.40	1,380,855.00	0.00	1,108,411.96
2117	4001100000	010306010201100001			ISR Trabajadores	0.00	1,221,532.85	1,224,180.00	0.00	972,539.08
2117	4001100000	010306010201100002			10% retenciones honorarios	0.00	-0.27	0.00	0.00	-0.27
2117	4001100000	010306010201100002			10% retenciones arrendamiento	0.00	7,273.97	7,757.00	0.00	7,274.30
2117	4001100000	010306010201100001			Impuestos Estatales	0.00	148,917.85	148,918.00	0.00	128,598.85
2117	4001100000	010306010201100001			Seguridad Social	0.00	0.00	556,238.45	0.00	0.00
2117	4001100000	010306010201100002			Prestamos ISSEMYM	0.00	0.00	7,533.12	0.00	0.00
2117	4001100000	010306010201100002			ISSEMYM	0.00	0.00	247,486.90	0.00	0.00
2117	4001100000	010306010201100002			Fondo de Separacion	0.00	0.00	301,218.43	0.00	0.00
2117	4001100000	010306010201100003			Otras Retenciones	0.00	0.00	52,133.22	0.00	0.00
2117	4001100000	010306010201100003			Pension Alimenticia	0.00	0.00	45,553.16	0.00	0.00
2117	4001100000	010306010201100003			Seguro Voluntario Individual Melife	0.00	0.00	6,580.06	0.00	0.00
2119	4001100000				Otras Cuentas por Pagar a Corto Plazo	0.00	88,470.01	99,726.29	0.00	106,998.46
2119	4001100000				T.E.E.M.	0.00	88,470.01	99,726.29	0.00	106,998.46
2119	4001100000	010306010201100013			Resolucion de controversias electorales	0.00	88,470.01	118,254.74	0.00	106,998.46
2119	4001100000	010306010201100001			Corto plazo	0.00	88,470.01	99,726.29	0.00	106,998.46
2119	4001100000	010306010201100001			Mgdo. Valencia	0.00	17,906.91	17,916.47	0.00	17,916.38
2119	4001100000	010306010201100001			Mgdo. Nuncio	0.00	5,365.26	4,501.00	0.00	4,500.98
2119	4001100000	010306010201100001			M. Roberto Baca	0.00	4,851.88	11,773.14	0.00	12,043.14
2119	4001100000	010306010201100001			L. Jose A. Valadez	0.00	4,090.00	8,547.00	0.00	8,547.00
2119	4001100000	010306010201100001			Mgdo. Sanchez	0.00	23,515.41	12,045.99	0.00	12,046.36

TRIBUNAL ELECTORAL DEL ESTADO DE MEXICO
TEE080910CA6
BALANZA DE COMPROBACION DETALLADA AL 31 DE JUNIO DE 2016

CTA	SUBCUENTA	SSUBCTA	SSSCTA	SSSSCTA	N O M B R E	SALDO INICIAL		MOVIMIENTO		SALDO FINAL	
						D E B E	H A B E R	D E B E	H A B E R	D E B E	H A B E R
2119	4001100000	010306010201100001	020		Mgdo. Lopez	0.00	3,299.46	14,826.00	22,043.54	0.00	10,517.00
2119	4001100000	010306010201100001	021		Mgdo. Garcia	0.00	29,441.09	29,441.09	4,408.00	0.00	4,408.00
2119	4001100000	010306010201100001	023		Iic. Luis Raul Garcia	0.00	0.00	0.00	4,806.60	0.00	4,806.60
2119	4001100000	010306010201100002			Acreedores por servicios	0.00	0.00	0.00	32,213.00	0.00	32,213.00
2119	4001100000	010306010201100002	002		Comision Federal de Electricidad	0.00	0.00	0.00	32,213.00	0.00	32,213.00
3111	4001100000				Aportaciones	0.00	297,383.45	0.00	0.00	0.00	297,383.45
3111	4001100000				T.E.M.	0.00	297,383.45	0.00	0.00	0.00	297,383.45
3111	4001100000	010306010201103			Resolucion de controversias electorales	0.00	297,383.45	0.00	0.00	0.00	297,383.45
3111	4001100000	010306010201100001			Patrimonio	0.00	297,383.45	0.00	0.00	0.00	297,383.45
3221	0000000001				Resultados de Ejercicios Anteriores	0.00	7,174,408.86	0.00	0.00	0.00	7,174,408.86
3221	0000000002				Ejercicio 2005	0.00	1,314,629.73	0.00	0.00	0.00	1,314,629.73
3221	0000000003				Ejercicio 2006	0.00	3,373,523.96	0.00	0.00	0.00	3,373,523.96
3221	0000000004				Ejercicio 2007	0.00	-3,048,790.15	0.00	0.00	0.00	-3,048,790.15
3221	0000000005				Ejercicio 2008	0.00	3,312,746.81	0.00	0.00	0.00	3,312,746.81
3221	0000000006				Ejercicio 2009	0.00	959,942.70	0.00	0.00	0.00	959,942.70
3221	0000000007				Ejercicio 2010	0.00	696,075.99	0.00	0.00	0.00	696,075.99
3221	0000000008				Ejercicio 2011	0.00	4,794,714.34	0.00	0.00	0.00	4,794,714.34
3221	0000000009				Ejercicio 2012	0.00	2,788,410.27	0.00	0.00	0.00	2,788,410.27
3221	0000000010				Ejercicio 2013	0.00	-2,942,976.62	0.00	0.00	0.00	-2,942,976.62
3221	0000000011				Ejercicio 2014	0.00	-4,217,772.98	0.00	0.00	0.00	-4,217,772.98
4223	0000000001				Ejercicio 2015	0.00	143,904.81	0.00	0.00	0.00	143,904.81
4223	0000000001	0000000000000001			Subsidio y subvenciones	0.00	35,133,241.80	0.00	5,789,741.83	0.00	40,922,983.63
4223	0000000001	0000000000000001			Transferencias, asignaciones, subsidio y otras ayudas	0.00	35,133,241.80	0.00	5,789,741.83	0.00	40,922,983.63
4223	0000000001	0000000000000001			T.E.M.	0.00	35,133,241.80	0.00	5,789,741.83	0.00	40,922,983.63
4223	0000000001	0000000000000002			Servicios Personales	0.00	27,115,895.80	0.00	4,438,037.83	0.00	31,553,933.63
4311	0000000001				Gasto Operativo	0.00	8,017,346.00	0.00	1,351,704.00	0.00	9,369,050.00
4311	0000000001				Utilidades y Rendimientos de Otras Inversiones en Credit	0.00	41,681.57	0.00	7,210.34	0.00	48,891.91
4311	0000000001	0000000000000001			Otras Inversiones	0.00	41,681.57	0.00	7,210.34	0.00	48,891.91
4311	0000000001	0000000000000001			Utilidades y Rendimientos	0.00	41,681.57	0.00	7,210.34	0.00	48,891.91
4399	0000000001	0000000000000001			Otros Ingresos y Beneficios Varios	0.00	41,681.57	0.00	7,210.34	0.00	48,891.91
4399	0000000001				Otros Ingresos	0.00	8,164.24	0.00	0.00	0.00	8,164.24

TRIBUNAL ELECTORAL DEL ESTADO DE MEXICO
TEE080910CA6
BALANZA DE COMPROBACION DETALLADA AL 31 DE JULIO DE 2016

CTA	SUBCUENTA	SSUBCTA	SSSCTA	SSSSCTA	N O M B R E	SALDO INICIAL		MOVIMIENTO DEL MES		SALDO FINAL	
						D E B E	H A B E R	D E B E	H A B E R	D E B E	H A B E R
4399	0000000001	00000000000001			T.E.M	0.00	8,164.24	0.00	0.00	0.00	8,164.24
4399	0000000001	0000000000000001			Otros Ingresos	0.00	8,164.24	0.00	0.00	0.00	8,164.24
5100					Gastos de Funcionamiento	33,834,162.38	0.00	5,542,505.68	0.00	0.00	39,376,668.06
5100	4001100000				Tribunal Electoral del Estado de México	33,834,162.38	0.00	5,542,505.68	0.00	0.00	39,376,668.06
5100	4001100000	010306010201101103			Resolucisn de controversias electorales	33,834,162.38	0.00	5,542,505.68	0.00	0.00	39,376,668.06
5100	4001100000	0103060102011011031			Sueldo base.	14,865,334.83	0.00	2,428,063.79	0.00	0.00	17,293,398.62
5100	4001100000	010306010201101322			Prima vacacional.	45,971.92	0.00	955,206.15	0.00	0.00	1,001,178.07
5100	4001100000	010306010201101324			Aguinaldo.	1,649,959.43	0.00	0.00	0.00	1,649,959.43	0.00
5100	4001100000	010306010201101324			Vacaciones no disfrutadas por finiquito.	8,524.57	0.00	0.00	0.00	8,524.57	0.00
5100	4001100000	010306010201101345			Gratificacisn.	3,682,334.77	0.00	602,126.81	0.00	0.00	4,284,461.58
5100	4001100000	010306010201101346			Gratificacisn por convenio.	4,850,635.49	0.00	0.00	0.00	4,850,635.49	0.00
5100	4001100000	010306010201101412			Cuotas de servicio de salud.	1,297,362.16	0.00	211,490.67	0.00	0.00	1,508,852.83
5100	4001100000	010306010201101413			Cuotas al sistema solidario de reparto.	962,642.00	0.00	156,925.98	0.00	0.00	1,119,567.98
5100	4001100000	010306010201101414			Cuotas del sistema de capitalizacisn individual.	172,027.36	0.00	27,305.64	0.00	0.00	199,333.00
5100	4001100000	010306010201101415			Aportaciones para financiar los gastos generales de admi	113,518.36E	0.00	18,505.29	0.00	0.00	132,023.65
5100	4001100000	010306010201101416			Riesgo de trabajo.	162,398.96	0.00	26,499.43	0.00	0.00	188,898.39
5100	4001100000	010306010201101441			Seguros y fianzas.	275,152.10	0.00	0.00	0.00	275,152.10	0.00
5100	4001100000	010306010201101512			Seguro de separacisn individualizado.	1,843,888.52	0.00	301,218.43	0.00	0.00	2,145,106.95
5100	4001100000	010306010201102111			Materiales y .tilles de oficina.	203,645.41	0.00	0.00	0.00	203,645.41	0.00
5100	4001100000	010306010201102121			Material y .tilles de imprenta y reproduccisn.	16,298.62	0.00	0.00	0.00	16,298.62	0.00
5100	4001100000	010306010201102141			Materiales y .tilles para el procesamiento en equipos y b	5,762.88.	0.00	205,877.67	0.00	0.00	211,640.55
5100	4001100000	010306010201102151			Material de informacisn.	13,378.00	0.00	13,494.00	0.00	0.00	26,872.00
5100	4001100000	010306010201102161			Material y enseres de limpieza.	0.00	0.00	8,304.32	0.00	0.00	8,304.32
5100	4001100000	010306010201102211			Productos alimenticios para personas.	396,053.43	0.00	56,689.58	0.00	0.00	452,743.01
5100	4001100000	010306010201102461			Material eléctrico y electrónico.	29,435.73	0.00	2,982.75	0.00	0.00	32,418.48
5100	4001100000	010306010201102481			Materiales complementarios.	10,241.00	0.00	8,794.10	0.00	0.00	19,035.10
5100	4001100000	010306010201102491			Materiales de construccisn.	13,266.61	0.00	0.00	0.00	0.00	13,266.61
5100	4001100000	010306010201102492			Estructuras y manufacturas para todo tipo de construccis	14,613.05	0.00	520.70	0.00	0.00	15,133.75
5100	4001100000	010306010201102541			Materiales, accesorios y suministros médicos.	409.00	0.00	0.00	0.00	0.00	409.00
5100	4001100000	010306010201102611			Combustibles, lubricantes y aditivos.	631,286.66	0.00	156,996.18	0.00	0.00	788,282.84
5100	4001100000	010306010201102721			Prendas de seguridad y proteccisn personal.	543.37	0.00	0.00	0.00	0.00	543.37
5100	4001100000	010306010201102941			Refacciones y accesorios para equipo de cmputo.	3,335.01	0.00	986.00	0.00	0.00	4,321.01

TRIBUNAL ELECTORAL DEL ESTADO DE MEXICO
 TEE080910CA6
 BALANZA DE COMPROBACION DETALLADA AL 31 DE JULIO DE 2016

CTA	SUBCUENTA	SSUBCTA	SSSCTA	SSSSCTA	N O M B R E	SALDO INICIAL		MOVIMIENTO DEL MES		SALDO FINAL	
						D E B E	H A B E R	D E B E	H A B E R	D E B E	H A B E R
5100	4001100000	010306010201103111			Servicio de energía eléctrica.	67,053.00	0.00	32,213.00	0.00	99,266.00	0.00
5100	4001100000	010306010201103131			Servicio de agua.	5,847.00	0.00	3,864.00	0.00	9,711.00	0.00
5100	4001100000	010306010201103141			Servicio de telefonía convencional.	7,687.92	0.00	0.00	0.00	7,687.92	0.00
5100	4001100000	010306010201103151			Servicio de telefonía celular.	70,941.17	0.00	1,921.00	0.00	72,862.17	0.00
5100	4001100000	010306010201103162			Servicios de conducción de señales analógicas y digitales	7,200.00	0.00	0.00	0.00	7,200.00	0.00
5100	4001100000	010306010201103171			Servicios de acceso a Internet.	123,958.08	0.00	0.00	0.00	123,958.08	0.00
5100	4001100000	010306010201103181			Servicio postal y telegráfico.	1,804.57	0.00	200.99	0.00	2,005.56	0.00
5100	4001100000	010306010201103221			Arrendamiento de edificios y locales.	563,990.51	0.00	89,985.15	0.00	653,975.66	0.00
5100	4001100000	010306010201103231			Arrendamiento de equipo y bienes informáticos.	32,118.09	0.00	4,019.17	0.00	36,137.26	0.00
5100	4001100000	010306010201103311			Asesorías asociadas a convenios o acuerdos.	25,957.73	0.00	0.00	0.00	25,957.73	0.00
5100	4001100000	010306010201103362			Impresiones de documentos oficiales para la prestación d	313.200	0.00	0.00a	0.00f	313.200e	0.000s
5100	4001100000	010306010201103381			Servicios de vigilancia.	105,849.96	0.00	17,641.66	0.00	123,491.62	0.00
5100	4001100000	010306010201103411			Servicios bancarios y financieros.	11,285.00	0.00	421.00	0.00	11,706.00	0.00
5100	4001100000	010306010201103511			Reparación y mantenimiento de inmuebles.	48,910.00	0.00	9,200.00	0.00	58,110.00	0.00
5100	4001100000	010306010201103531			Reparación, instalación y mantenimiento de bienes inform	20,027.93c	0.00d	812.00	0.00	20,839.93	0.00
5100	4001100000	010306010201103551			Reparación y mantenimiento de vehículos terrestres, aére	235,251.44	0.00	19,543.36	0.00	254,794.80	0.00
5100	4001100000	010306010201103581			Servicios de lavandería, limpieza e higiene.	133,110.00	0.00	22,620.00	0.00	155,730.00	0.00
5100	4001100000	010306010201103661			Servicios de creación y difusión de contenido a través d	55,192.80	0.00	9,198.80	0.00	64,391.60	0.00
5100	4001100000	010306010201103721			Gastos de traslado por vía terrestre.	110,053.57	0.00	18,072.00	0.00	128,125.57	0.00
5100	4001100000	010306010201103791			Otros servicios de traslado y hospedaje.	2,797.77	0.00	0.00	0.00	2,797.77	0.00
5100	4001100000	010306010201103922			Otros impuestos.	102,582.92	0.00	67.36	0.00	102,650.28	0.00
5100	4001100000	010306010201103982			Impuesto sobre erogaciones por remuneraciones al trabajo	818,573.35	0.00	128,599.00	0.00	947,172.35	0.00
5100	4001100000	010306010201103992			Gastos de servicios menores.	15,047.13	0.00	2,139.70	0.00	17,186.83	0.00
5500	0000000001				Otros Gastos y Pérdidas Extraordinarias	732,396.67	0.00	97,432.84	0.00	829,829.51	0.00
5500	0000000002				Depreciación acumulada equipo de oficina	33,978.64	0.00	5,660.19	0.00	39,638.83	0.00
5500	0000000003				Depreciación acumulada equipo de computo	328,665.06	0.00	54,777.51	0.00	383,442.57	0.00
5500	0000000005				Depreciación acumulada equipo de transporte	234,453.99	0.00	33,969.54	0.00	268,423.53	0.00
5500	0000000007				Depreciación acumulada otros activos	18,732.70	0.00	3,025.60	0.00	21,758.30	0.00
5700					Otras pérdidas	116,566.28	0.00	0.00	0.00	116,566.28	0.00
5700	4001100000				Bienes Muebles	28,182.59	0.00	0.00	0.00	28,182.59	0.00
5700	4001100000				Tribunal Electoral del Estado de México	28,182.59	0.00	0.00	0.00	28,182.59	0.00
5700	4001100000	010306010201103			Resolución de controversias electorales	28,182.59	0.00	0.00	0.00	28,182.59	0.00

TRIBUNAL ELECTORAL DEL ESTADO DE MEXICO
 TEE080910CA6
 BALANZA DE COMPROBACION DETALLADA AL 31 DE JUNIO DE 2016

CTA	SUBCVENTA	SSUBCTA	SSSCTA	SSSSCTA	N O M B R E	SALDO INICIAL		MOVIMIENTO DEL MES		SALDO FINAL	
						D E B E	H A B E R	D E B E	H A B E R	D E B E	H A B E R
5700	4001100000	010306010201105111			Muebles y enseres.	9,048.00	0.00	0.00	0.00	9,048.00	0.00
5700	4001100000	010306010201105151			Bienes Informáticos.	1,900.00	0.00	0.00	0.00	1,900.00	0.00
5700	4001100000	010306010201105651			Equipo y aparatos para comunicacion, telecomunicacion y	320.00	0.00	0.00	0.00	320.00	0.00
5700	4001100000	010306010201105971			Licencias Informáticas e Intellectuales.	16,914.59	0.00	0.00	0.00	16,914.59	0.00
8110	0000004223				LEY DE INGRESOS ESTIMADA	76,649,971.92	0.00	465,241.24	0.00	77,115,213.16	0.00
8110	0000004223	000000000000000001			Subsidio y subvenciones	72,246,468.00	0.00	0.00	0.00	72,246,468.00	0.00
8110	0000004223	000000000000000001			Transferencias, asignaciones, subsidio y otras ayudas	72,246,468.00	0.00	0.00	0.00	72,246,468.00	0.00
8110	0000004223	000000000000000001			T.E.E.M.	72,246,468.00	0.00	0.00	0.00	72,246,468.00	0.00
8110	0000004223	000000000000000001			Servicios Personales	58,907,569.00	0.00	0.00	0.00	58,907,569.00	0.00
8110	0000004223	000000000000000001			Gasto Operativo	13,338,899.00	0.00	0.00	0.00	13,338,899.00	0.00
8110	0000004399	000000000000000001			Otros Ingresos y Beneficios Varios	4,403,503.92	0.00	465,241.24	0.00	4,868,745.16	0.00
8110	0000004399	000000000000000001			Otros Ingresos	4,403,503.92	0.00	465,241.24	0.00	4,868,745.16	0.00
8110	0000004399	000000000000000001			T.E.E.M.	4,031,074.70	0.00	0.00	0.00	4,031,074.70	0.00
8110	0000004399	000000000000000001			A.D.E.F.A.S. 2015	4,031,074.70	0.00	0.00	0.00	4,031,074.70	0.00
8110	0000004399	000000000000000001			T.E.E.M.	372,429.22	0.00	465,241.24	0.00	837,670.46	0.00
8110	0000004399	000000000000000001			Disponibilidades Financieras	372,429.22	0.00	465,241.24	0.00	837,670.46	0.00
8120	0000004223				LEY DE INGRESOS POR EJECUTAR	41,466,884.31	0.00	6,634,622.63	0.00	465,241.24	0.00
8120	0000004223	000000000000000001			Subsidio y subvenciones	37,113,226.20	0.00	5,789,741.83	0.00	31,323,484.37	0.00
8120	0000004223	000000000000000001			Transferencias, asignaciones, subsidio y otras ayudas	37,113,226.20	0.00	5,789,741.83	0.00	31,323,484.37	0.00
8120	0000004223	000000000000000001			T.E.E.M.	37,113,226.20	0.00	5,789,741.83	0.00	31,323,484.37	0.00
8120	0000004223	000000000000000001			Gasto Operativo	31,791,673.20	0.00	4,438,037.83	0.00	27,353,635.37	0.00
8120	0000004223	000000000000000001			Utilidades y Rendimientos de Otras Inversiones en Crédito	5,321,553.00	0.00	1,351,704.00	0.00	3,969,849.00	0.00
8120	0000004311	000000000000000001			Otras Inversiones	-41,681.57	0.00	7,210.34	0.00	-48,891.91	0.00
8120	0000004311	000000000000000001			Utilidades y Rendimientos	-41,681.57	0.00	7,210.34	0.00	-48,891.91	0.00
8120	0000004311	000000000000000001			Utilidades y Rendimientos	-41,681.57	0.00	7,210.34	0.00	-48,891.91	0.00
8120	0000004311	000000000000000001			Otros Ingresos y Beneficios Varios	-41,681.57	0.00	7,210.34	0.00	-48,891.91	0.00
8120	0000004399	000000000000000001			Otros Ingresos	4,395,339.68	0.00	837,670.46	0.00	4,022,910.46	0.00
8120	0000004399	000000000000000001			T.E.E.M	4,395,339.68	0.00	837,670.46	0.00	4,022,910.46	0.00
8120	0000004399	000000000000000001			T.E.E.M	-8,164.24	0.00	0.00	0.00	-8,164.24	0.00
8120	0000004399	000000000000000001			T.E.E.M.	-8,164.24	0.00	0.00	0.00	-8,164.24	0.00
8120	0000004399	000000000000000001			T.E.E.M.	4,031,074.70	0.00	0.00	0.00	4,031,074.70	0.00
8120	0000004399	000000000000000001			A.D.E.F.A.S. 2015	4,031,074.70	0.00	0.00	0.00	4,031,074.70	0.00

TRIBUNAL ELECTORAL DEL ESTADO DE MEXICO
 TEE080910CA6
 BALANZA DE COMPROBACION DETALLADA AL 31 DE JULIO DE 2016

CTA	SUBCUENTA	SSUBCTA	SSSCTA	SSSSCTA	N O M B R E	SALDO INICIAL	H A B E R	MOVIMIENTO	DEL MES	SALDO FINAL
						D E B E	H A B E R	D E B E	H A B E R	D E B E
8120	0000004399	000000000000000003			T.E.E.M.	0.00	372,429.22	837,670.46	465,241.24	0.00
8120	0000004399	000000000000000003		001	Disponibilidades Financieras	0.00	372,429.22	837,670.46	465,241.24	0.00
8150					LEY DE INGRESOS RECAUDADA	0.00	35,183,087.61	0.00	6,634,622.63	0.00
8150	0000004223				Subsidio y subvenciones	0.00	35,133,241.80	0.00	5,789,741.83	0.00
8150	0000004223	0000000000000001			Transferencias, asignaciones, subsidio y otras ayudas	0.00	35,133,241.80	0.00	5,789,741.83	0.00
8150	0000004223	0000000000000001		001	T.E.E.M.	0.00	35,133,241.80	0.00	5,789,741.83	0.00
8150	0000004223	0000000000000001		002	Gasto Operativo	0.00	27,115,895.80	0.00	4,438,037.83	0.00
8150	0000004311				Utilidades y Rendimientos de Otras Inversiones en Crédito	0.00	8,017,346.00	0.00	1,351,704.00	0.00
8150	0000004311	0000000000000001			Otras Inversiones	0.00	41,681.57	0.00	7,210.34	0.00
8150	0000004311	0000000000000001			Utilidades y Rendimientos	0.00	41,681.57	0.00	7,210.34	0.00
8150	0000004311	0000000000000001		001	Otros Ingresos y Beneficios Varios	0.00	41,681.57	0.00	7,210.34	0.00
8150	0000004399				Otros Ingresos	0.00	8,164.24	0.00	837,670.46	0.00
8150	0000004399	0000000000000001			T.E.E.M	0.00	8,164.24	0.00	0.00	0.00
8150	0000004399	0000000000000001		001	Disponibilidades Financieras	0.00	8,164.24	0.00	837,670.46	0.00
8150	0000004399	0000000000000001		001	Disponibilidades financieras	0.00	0.00	0.00	837,670.46	0.00
8150	0000004399	0000000000000003		001	Disponibilidades financieras	0.00	0.00	0.00	837,670.46	0.00
8150	0000004399	0000000000000003		001	Presupuesto de Egresos Aprobado de Gastos de Funcionamiento	0.00	72,196,658.22	127,081.65	592,322.89	0.00
8211	4001100000	010306010201103			Tribunal Electoral del Estado de México	0.00	72,196,658.22	127,081.65	592,322.89	0.00
8211	4001100000	01030601020110311			Resolucion de controversias electorales	0.00	72,196,658.22	127,081.65	592,322.89	0.00
8211	4001100000	01030601020110312			Sueldo base.	0.00	28,674,844.57	109,994.85	0.00	0.00
8211	4001100000	01030601020110313			Prima vacacional.	0.00	1,887,677.04	0.00	34,353.59	0.00
8211	4001100000	01030601020110314			Aguinaldo.	0.00	4,596,789.59	0.00	0.00	0.00
8211	4001100000	01030601020110315			Vacaciones no disfrutadas por finiquito.	0.00	8,524.57	0.00	0.00	0.00
8211	4001100000	01030601020110316			Gratificación.	0.00	7,124,929.53	0.00	28,359.35	0.00
8211	4001100000	01030601020110317			Gratificación por convenio.	0.00	10,753,532.54	0.00	465,241.24	0.00
8211	4001100000	01030601020110318			Cuotas de servicio de salud.	0.00	2,482,654.83	0.00	13,942.03	0.00
8211	4001100000	01030601020110319			Cuotas al sistema solidario de reparto.	0.00	1,842,128.54	0.00	10,344.89	0.00
8211	4001100000	01030601020110320			Cuotas del sistema de capitalización individual.	0.00	391,306.36	0.00	0.00	0.00
8211	4001100000	01030601020110321			Aportaciones para financiar los gastos generales de admn	0.00E	217,231.42	0.00	1,219.78	0.00
8211	4001100000	01030601020110322			Riesgo de trabajo.	0.00	310,086.32	0.00	1,884.87	0.00

TRIBUNAL ELECTORAL DEL ESTADO DE MEXICO
 TEE080910CA6
 BALANZA DE COMPROBACION DETALLADA AL 31 DE JULIO DE 2016

CTA	SUBCUENTA	SSUBCTA	SSSCTA	SSSSCTA	N O M B R E	SALDO INICIAL		MOVIMIENTO DEL MES		SALDO FINAL	
						D E B E	H A B E R	D E B E	H A B E R	D E B E	H A B E R
8211	4001100000	010306010201101441			Seguros y fianzas.	0.00	275,152.10	0.00	0.00	0.00	275,152.10
8211	4001100000	010306010201101512			Seguro de separacion individualizado.	0.00	3,531,857.06	0.00	19,890.34	0.00	3,551,747.40
8211	4001100000	010306010201102111			Materiales y útiles de oficina.	0.00	204,926.62	0.00	0.00	0.00	204,926.62
8211	4001100000	010306010201102121			Material y útiles de imprenta y reproduccion.	0.00	16,298.62	0.00	0.00	0.00	16,298.62
8211	4001100000	010306010201102141			Materiales y útiles para el procesamiento en equipos y b	0.00	211,762.88	0.00	0.00	0.00	211,762.88
8211	4001100000	010306010201102151			Material de informacion.	0.00	55,002.00	4,164.80	0.00	0.00	50,837.20
8211	4001100000	010306010201102161			Materiales y enseres de limpieza.	0.00	29,695.00	0.00	0.00	0.00	29,695.00
8211	4001100000	010306010201102181			Materiales para identificacion y registro.	0.00	4,486.93	0.00	0.00	0.00	4,486.93
8211	4001100000	010306010201102211			Productos alimenticios para personas.	0.00	578,659.20	0.00	0.00	0.00	578,659.20
8211	4001100000	010306010201102461			Materiales complementarios.	0.00	54,155.73	0.00	0.00	0.00	54,155.73
8211	4001100000	010306010201102481			Materiales de construccion.	0.00	13,266.61	0.00	0.00	0.00	13,266.61
8211	4001100000	010306010201102492			Estructuras y manufacturas para todo tipo de construccion	0.00	14,777.37	0.00	520.70	0.00	15,298.07
8211	4001100000	010306010201102531			Medicinas y productos farmacéuticos.	0.00	102.85	0.00	0.00	0.00	102.85
8211	4001100000	010306010201102541			Materiales, accesorios y suministros médicos.	0.00	409.00	0.00	0.00	0.00	409.00
8211	4001100000	010306010201102611			Combustibles, lubricantes y aditivos.	0.00	1,204,323.89	0.00	0.00	0.00	1,204,323.89
8211	4001100000	010306010201102721			Prendas de seguridad y proteccion personal.	0.00	2,868.95	0.00	0.00	0.00	2,868.95
8211	4001100000	010306010201102911			Refacciones y accesorios para equipo de computo.	0.00	10,432.73	0.00	0.00	0.00	10,432.73
8211	4001100000	010306010201102941			Refacciones para la extincion de incendios.	0.00	6,180.00	0.00	0.00	0.00	6,180.00
8211	4001100000	010306010201102971			Otros enseres.	0.00	12,361.00	0.00	0.00	0.00	12,361.00
8211	4001100000	010306010201102992			Servicio de energía eléctrica.	0.00	288,221.00	0.00	0.00	0.00	288,221.00
8211	4001100000	010306010201103111			Servicio de agua.	0.00	83,097.00	0.00	0.00	0.00	83,097.00
8211	4001100000	010306010201103131			Servicio de telefonía convencional.	0.00	25,970.27	0.00	0.00	0.00	25,970.27
8211	4001100000	010306010201103141			Servicio de telefonía celular.	0.00	261,510.13	0.00	0.00	0.00	261,510.13
8211	4001100000	010306010201103151			Servicios de conduccion de señales analógicas y digitale	0.00	50,985.00	0.00	0.00	0.00	50,985.00
8211	4001100000	010306010201103162			Servicios de acceso a Internet.	0.00	123,958.08	0.00	0.00	0.00	123,958.08
8211	4001100000	010306010201103171			Servicio postal y telegráfico.	0.00	64,278.96	0.00	0.00	0.00	64,278.96
8211	4001100000	010306010201103181			Arrendamiento de edificios y locales.	0.00	1,316,132.50	0.00	0.00	0.00	1,316,132.50
8211	4001100000	010306010201103221			Arrendamiento de equipo y bienes informáticos.	0.00	148,159.96	0.00	0.00	0.00	148,159.96
8211	4001100000	010306010201103231			Asesorías asociadas a convenios o acuerdos.	0.00	584,381.82	12,922.00	0.00	0.00	571,459.82
8211	4001100000	010306010201103311			Impresiones de documentos oficiales para la prestacion d	0.00	313.20	0.00	0.00	0.00	313.20

TRIBUNAL ELECTORAL DEL ESTADO DE MEXICO
 TEE080910CA6
 BALANZA DE COMPROBACION DETALLADA AL 31 DE JULIO DE 2016

CTA	SUBCUENTA	SSUBCTA	SSSCTA	SSSSCTA	N O M B R E	SALDO INICIAL		MOVIMIENTO DEL MES		SALDO FINAL	
						D E B E	H A B E R	D E B E	H A B E R	D E B E	H A B E R
8221	4001100000	010306010201101321			Prima vacacional.	1,841,705.12	0.00	34,353.59	955,206.15	920,852.56	0.00
8221	4001100000	010306010201101322			Aguinaldo.	2,946,830.16	0.00	0.00	0.00	2,946,830.16	0.00
8221	4001100000	010306010201101345			Gratificaci3n.	3,442,604.76	0.00	28,359.35	602,126.81	2,868,837.30	0.00
8221	4001100000	010306010201101346			Gratificaci3n por convenio.	5,902,897.05	0.00	465,241.24	0.00	6,368,138.29	0.00
8221	4001100000	010306010201101412			Cuotas de servicio de salud.	1,185,292.67	0.00	13,942.03	211,490.67	987,744.03	0.00
8221	4001100000	010306010201101413			Cuotas al sistema solidario de reparto.	879,486.54	0.00	10,344.89	156,925.98	732,905.45	0.00
8221	4001100000	010306010201101414			Cuotas del sistema de capitalizaci3n individual.	219,279.00	0.00	0.00	27,305.64	191,973.36	0.00
8221	4001100000	010306010201101415			Aportaciones para financiar los gastos generales de admi	103,713.06E	0.00	1,219.78	18,505.29	86,427.55	0.00
8221	4001100000	010306010201101416			Riesgo de trabajo.	147,687.36	0.00	1,884.87	26,499.43	123,072.80	0.00
8221	4001100000	010306010201102111			Seguro de separaci3n individualizado.	1,687,968.54	0.00	19,890.34	301,218.43	1,406,640.45	0.00
8221	4001100000	010306010201102111			Materiales y .ctiles de oficina.	1,281.21	0.00	0.00	0.00	1,281.21	0.00
8221	4001100000	010306010201102141			Materiales y .ctiles para el procesamiento en equipos y b	206,000.00.	0.00	0.00	205,877.67	122.33	0.00
8221	4001100000	010306010201102151			Material de informaci3n.	41,624.00	0.00	0.00	17,658.80	23,965.20	0.00
8221	4001100000	010306010201102161			Material y enseres de limpieza.	29,695.00	0.00	0.00	8,304.32	21,390.68	0.00
8221	4001100000	010306010201102181			Material para identificaci3n y registro.	4,486.93	0.00	0.00	0.00	4,486.93	0.00
8221	4001100000	010306010201102211			Productos alimenticios para personas.	182,605.77	0.00	0.00	56,689.58	125,916.19	0.00
8221	4001100000	010306010201102241			Material el3ctrico y electr3nico.	24,720.00	0.00	0.00	2,982.75	21,737.25	0.00
8221	4001100000	010306010201102481			Materiales complementarios.	36,822.79	0.00	3,644.10	8,794.10	31,672.79	0.00
8221	4001100000	010306010201102492			Estructuras y manufacturas para todo tipo de construcci3n	164.32	0.00	520.70	520.70	164.32	0.00
8221	4001100000	010306010201102531			Medicinas y productos farmac3uticos.	102.85	0.00	0.00	0.00	102.85	0.00
8221	4001100000	010306010201102611			Combustibles, lubricantes y aditivos.	573,037.23	0.00	0.00	156,996.18	416,041.05	0.00
8221	4001100000	010306010201102721			Prendas de seguridad y protecci3n personal.	2,325.58	0.00	0.00	0.00	2,325.58	0.00
8221	4001100000	010306010201102911			Refacciones y accesorios y herramientas.	10,432.73	0.00	0.00	0.00	10,432.73	0.00
8221	4001100000	010306010201102941			Refacciones y accesorios para equipo de cmputo.	8,925.00	0.00	0.00	986.00	7,939.00	0.00
8221	4001100000	010306010201102971			Art3culos para la extinci3n de incendios.	6,180.00	0.00	0.00	0.00	6,180.00	0.00
8221	4001100000	010306010201102992			Otros enseres.	12,361.00	0.00	0.00	0.00	12,361.00	0.00
8221	4001100000	010306010201103111			Servicio de energ3a el3ctrica.	221,168.00	0.00	0.00	32,213.00	188,955.00	0.00
8221	4001100000	010306010201103131			Servicio de agua.	77,250.00	0.00	0.00	3,864.00	73,386.00	0.00
8221	4001100000	010306010201103141			Servicio de telefona convencional.	18,282.35	0.00	0.00	0.00	18,282.35	0.00
8221	4001100000	010306010201103151			Servicio de telefona celular.	190,568.96	0.00	0.00	1,921.00	188,647.96	0.00
8221	4001100000	010306010201103162			Servicios de conducci3n de setales anal3gicas y digitales	43,785.00	0.00	0.00	0.00	43,785.00	0.00
8221	4001100000	010306010201103181			Servicio postal y telegr3fico.	62,474.39	0.00	0.00	200.99	62,273.40	0.00

TRIBUNAL ELECTORAL DEL ESTADO DE MEXICO
 TEE080910CA6
 BALANZA DE COMPROBACION DETALLADA AL 31 DE JULIO DE 2016

TRA	SUBCUENTA	SSUBCTA	SSSCTA	SSSSCTA	N O M B R E	SALDO INICIAL		MOVIMIENTO DEL MES		SALDO FINAL	
						D E B E	H A B E R	D E B E	H A B E R	D E B E	H A B E R
3221	4001100000	010306010201103221			Arrendamiento de edificios y locales.	752,142.00	0.00	0.00	89,985.15	662,156.85	0.00
3221	4001100000	010306010201103231			Arrendamiento de equipo y bienes informáticos.	116,041.87	0.00	0.00	4,019.17	112,022.70	0.00
3221	4001100000	010306010201103311			Asesorías asociadas a convenios o acuerdos.	558,424.09	0.00	0.00	12,922.00	545,502.09	0.00
3221	4001100000	010306010201103381			Servicios de vigilancia.	309,000.00	0.00	0.00	17,641.66	291,358.34	0.00
3221	4001100000	010306010201103411			Servicios bancarios y financieros.	15,544.80	0.00	0.00	421.00	15,123.80	0.00
3221	4001100000	010306010201103451			Seguros y fianzas.	412,000.00	0.00	0.00	0.00	412,000.00	0.00
3221	4001100000	010306010201103511			Reparación y mantenimiento de inmuebles.	15,450.00	0.00	0.00	9,200.00	6,250.00	0.00
3221	4001100000	010306010201103531			Reparación, instalación y mantenimiento de bienes informáticos.	3,090.00c	0.00d	0.00	812.00	2,278.00	0.00
3221	4001100000	010306010201103551			Reparación y mantenimiento de vehículos terrestres, aéreos y marítimos.	433,461.27	0.00	0.00	19,543.36	413,917.91	0.00
3221	4001100000	010306010201103581			Servicios de lavandería, limpieza e higiene.	169,650.00	0.00	0.00	22,620.00	147,030.00	0.00
3221	4001100000	010306010201103611			Gastos de publicidad y propaganda.	51,500.00	0.00	0.00	0.00	51,500.00	0.00
3221	4001100000	010306010201103612			Gastos de publicidad y de información en general para campañas electorales.	92,700.00	0.00	0.00	0.00	92,700.00	0.00
3221	4001100000	010306010201103661			Servicios de creación y difusión de contenido a través de medios electrónicos.	68,070.00	0.00	0.00	9,198.80	58,871.20	0.00
3221	4001100000	010306010201103721			Gastos de traslado por vía terrestre.	35,840.79	0.00	0.00	18,072.00	30,690.79	0.00
3221	4001100000	010306010201103821			Gastos de ceremonias oficiales y de orden social.	464,103.00	0.00	0.00	0.00	464,103.00	0.00
3221	4001100000	010306010201103922			Otros impuestos y derechos.	26,980.00	0.00	0.00	67.36	26,912.64	0.00
3221	4001100000	010306010201103982			Impuesto sobre erogaciones por remuneraciones al trabajo.	730,947.00	0.00	0.00	128,599.00	602,348.00	0.00
3221	4001100000	010306010201103982			Gastos de servicios menores.	186,283.92	0.00	0.00	2,139.70	184,144.22	0.00
3226	4001100000	010306010201103992			Presupuesto de Egresos por Ejercer de Bienes Muebles	390,556.41	0.00	0.00	0.00	390,556.41	0.00
3226	4001100000	010306010201103992			Tribunal Electoral del Estado de México	390,556.41	0.00	0.00	0.00	390,556.41	0.00
3226	4001100000	010306010201105103			Resolución de controversias electorales	390,556.41	0.00	0.00	0.00	390,556.41	0.00
3226	4001100000	010306010201105151			Bienes Informáticos.	200,000.00	0.00	0.00	0.00	200,000.00	0.00
3226	4001100000	010306010201105411			Vehículos y equipo de transporte terrestre.	147,739.00	0.00	0.00	0.00	147,739.00	0.00
3226	4001100000	010306010201105651			Equipo y aparatos para comunicación, telecomunicación y electrónica.	20,000.00	0.00	0.00	0.00	20,000.00	0.00
3226	4001100000	010306010201105971			Licencias Informáticas e intelectuales.	22,817.41	0.00	0.00	0.00	22,817.41	0.00
3241	4001100000	01030601020110103			Presupuesto de Egresos Comprometido de Gastos de Función	0.39	0.00	0.00	4,779,285.68	0.39	0.00
3241	4001100000	010306010201101131			Tribunal Electoral del Estado de México	0.39	0.00	0.00	4,779,285.68	0.39	0.00
3241	4001100000	010306010201101131			Resolución de controversias electorales	0.39	0.00	0.00	4,779,285.68	0.39	0.00
3241	4001100000	010306010201101321			Sueldo base.	0.40	0.00	0.00	2,428,063.79	0.40	0.00
3241	4001100000	010306010201101345			Prima vacacional.	0.00	0.00	0.00	955,206.15	0.00	0.00
3241	4001100000	010306010201101512			Gratificación.	0.00	0.00	0.00	602,126.81	0.00	0.00
3241	4001100000	010306010201101512			Seguro de separación individualizado.	0.00	0.00	0.00	301,218.43	0.00	0.00

TRIBUNAL ELECTORAL DEL ESTADO DE MÉXICO
TEE080910CA6

BALANZA DE COMPROBACION DETALLADA AL 31 DE JULIO DE 2016

ECHA: 19/08/2016
ORA : 13:18:45

Hoja No.: 13

CTA	SUBCUENTA	SUBCCTA	SSCCTA	SSSSCCTA	N O M B R E	SALDO INICIAL		MOVIMIENTO DEL MES		SALDO FINAL	
						D E B E	H A B E R	D E B E	H A B E R	D E B E	H A B E R
8241	4001100000	010306010201102141			Materiales y .tilles para el procesamiento en equipos y b	0.00.	0.00	194,702.52	194,702.52	0.00	0.00
8241	4001100000	010306010201102611			Combustibles, lubricantes y aditivos.	0.00	0.00	154,503.20	154,503.20	0.00	0.00
8241	4001100000	010306010201103221			Arrendamiento de edificios y locales.	-0.01	0.00	89,985.15	89,985.15	-0.01	0.00
8241	4001100000	010306010201103331			Arrendamiento de equipo y bienes informáticos.	0.00	0.00	4,019.17	4,019.17	0.00	0.00
8241	4001100000	010306010201103381			Servicios de vigilancia.	0.00	0.00	17,641.66	17,641.66	0.00	0.00
8241	4001100000	010306010201103581			Servicios de lavandería, limpieza e higiene.	0.00	0.00	22,620.00	22,620.00	0.00	0.00
8241	4001100000	010306010201103661			Servicios de creación y difusión de contenido a través d	0.00	0.00	9,198.80	9,198.80	0.00	0.00
8251	4001100000	010306010201103103			Presupuesto de Egresos Devengado de Gastos de Funcionami	329,396.82	0.00	5,542,505.68	5,523,800.45	348,102.05	0.00
8251	4001100000	010306010201103131			Tribunal Electoral del Estado de México	329,396.82	0.00	5,542,505.68	5,523,800.45	348,102.05	0.00
8251	4001100000	010306010201103142			Resolución de controversias electorales	329,396.82	0.00	5,542,505.68	5,523,800.45	348,102.05	0.00
8251	4001100000	010306010201103143			Sueldo base.	0.00	0.00	2,428,063.79	2,428,063.79	0.00	0.00
8251	4001100000	010306010201103145			Prima vacacional.	0.00	0.00	955,206.15	955,206.15	0.00	0.00
8251	4001100000	010306010201103146			Gratificacisn.	0.00	0.00	602,126.81	602,126.81	0.00	0.00
8251	4001100000	010306010201103147			Cuotas de servicio de salud.	0.00	0.00	211,490.67	211,490.67	0.00	0.00
8251	4001100000	010306010201103148			Cuotas al sistema solidario de reparto.	0.00	0.00	156,925.98	156,925.98	0.00	0.00
8251	4001100000	010306010201103149			Cuotas del sistema de capitalizacisn individual.	0.00	0.00	27,305.64	27,305.64	0.00	0.00
8251	4001100000	010306010201103150			Aportaciones para financiar los gastos generales de admi	0.00E	0.00	18,505.29	18,505.29	0.00	0.00
8251	4001100000	010306010201103151			Riesgo de trabajo.	0.00	0.00	26,499.43	26,499.43	0.00	0.00
8251	4001100000	010306010201103152			Seguro de separacisn individualizado.	0.00	0.00	301,218.43	301,218.43	0.00	0.00
8251	4001100000	010306010201103153			Materiales y .tilles de oficina.	15,694.80	0.00	0.00	0.00	15,694.80	0.00
8251	4001100000	010306010201103154			Materiales y .tilles para el procesamiento en equipos y b	0.00.	0.00	205,877.67	205,877.67	0.00	0.00
8251	4001100000	010306010201103155			Material de informacisn.	0.00	0.00	13,494.00	0.00	13,494.00	0.00
8251	4001100000	010306010201103156			Material y enseres de limpieza.	0.00	0.00	8,304.32	8,304.32	0.00	0.00
8251	4001100000	010306010201103211			Productos alimenticios para personas.	68,491.28	0.00	56,689.58	81,222.54	43,958.32	0.00
8251	4001100000	010306010201103241			Material eléctrico y electrónico.	0.00	0.00	2,982.75	0.00	2,982.75	0.00
8251	4001100000	0103060102011032481			Materiales complementarios.	0.00	0.00	8,794.10	8,794.10	0.00	0.00
8251	4001100000	0103060102011032492			Estructuras y manufacturas para todo tipo de construccis	10,985.60	0.00	520.70	2,592.66	8,913.64	0.00
8251	4001100000	0103060102011032611			Combustibles, lubricantes y aditivos.	3,935.97	0.00	156,996.18	156,089.03	4,843.12	0.00
8251	4001100000	0103060102011032941			Refacciones y accesorios para equipo de campo.	0.00	0.00	986.00	0.00	986.00	0.00
8251	4001100000	010306010201103311			Servicio de energía eléctrica.	0.00	0.00	32,213.00	0.00	32,213.00	0.00
8251	4001100000	0103060102011033131			Servicio de agua.	0.00	0.00	3,864.00	3,864.00	0.00	0.00
8251	4001100000	010306010201103351			Servicio de telefonía celular.	24,450.12	0.00	1,921.00	13,702.04	12,669.08	0.00

TRIBUNAL ELECTORAL DEL ESTADO DE MÉXICO
 TEE080910CA6
 BALANZA DE COMPROBACION DETALLADA AL 31 DE JULIO DE 2016


CTA	SUBCUENTA	SSUBCTA	SSSCTA	SSSSCTA	N O M B R E	SALDO INICIAL		MOVIMIENTO DEL MES		SALDO FINAL	
						D E B E	H A B E R	D E B E	H A B E R	D E B E	H A B E R
8251	4001100000	010306010201103181			Servicio postal y telegráfico.	0.00		200.99		0.00	200.99
8251	4001100000	010306010201103221			Arrendamiento de edificios y locales.	-0.85		89,985.15		89,985.15	-0.85
8251	4001100000	010306010201103231			Arrendamiento de equipo y bienes informáticos.	4,019.17		4,019.17		4,170.71	3,867.63
8251	4001100000	010306010201103381			Servicios de vigilancia.	17,641.66		17,641.66		17,641.66	0.00
8251	4001100000	010306010201103411			Servicios bancarios y financieros.	0.00		421.00		421.00	0.00
8251	4001100000	010306010201103511			Reparación y mantenimiento de inmuebles.	0.00		9,200.00		9,200.00	0.00
8251	4001100000	010306010201103531			Reparación, instalación y mantenimiento de bienes inform	0.00c		812.00		0.00	812.00
8251	4001100000	010306010201103551			Reparación y mantenimiento de vehículos terrestres, aére	199.80		19,543.36		10,007.60	9,735.56
8251	4001100000	010306010201103581			Servicios de lavandería, limpieza e higiene.	21,750.00		22,620.00		22,620.00	21,750.00
8251	4001100000	010306010201103661			Servicios de creación y difusión de contenido a través d	0.00		9,198.80		0.00	9,198.80
8251	4001100000	010306010201103721			Gastos de traslado por vía terrestre.	12,367.00		18,072.00		12,097.00	18,342.00
8251	4001100000	010306010201103922			Otros impuestos y derechos.	0.00		67.36		67.36	0.00
8251	4001100000	010306010201103982			Impuesto sobre erogaciones por remuneraciones al trabajo	148,917.85		128,599.00		148,918.00	128,598.85
8251	4001100000	010306010201103992			Gastos de servicios menores.	944.42		2,139.70		883.42	2,200.70
8271	4001100000	010306010201103103			Presupuesto de Egresos Pagado de Gastos de Funcionamient	33,504,765.16		5,523,800.45		0.00	39,028,565.61
8271	4001100000	010306010201103131			Tribunal Electoral del Estado de México	33,504,765.16		5,523,800.45		0.00	39,028,565.61
8271	4001100000	0103060102011031321			Resolución de controversias electorales	14,865,334.43		2,428,063.79		0.00	17,293,398.22
8271	4001100000	0103060102011031322			Prima vacacional.	45,971.92		955,206.15		0.00	1,001,178.07
8271	4001100000	0103060102011031324			Aguinaldo.	1,649,959.43		0.00		0.00	1,649,959.43
8271	4001100000	0103060102011031345			Vacaciones no disfrutadas por finiquito.	8,524.57		0.00		0.00	8,524.57
8271	4001100000	0103060102011031346			Gratificación.	3,682,324.77		602,126.81		0.00	4,284,451.58
8271	4001100000	0103060102011031412			Gratificación por convenio.	4,850,635.49		0.00		0.00	4,850,635.49
8271	4001100000	0103060102011031413			Cuotas de servicio de salud.	1,297,362.16		211,490.67		0.00	1,508,852.83
8271	4001100000	0103060102011031414			Cuotas al sistema solidario de reparto.	962,642.00		156,925.98		0.00	1,119,567.98
8271	4001100000	0103060102011031415			Cuotas del sistema de capitalización individual.	172,027.36		27,305.64		0.00	199,333.00
8271	4001100000	0103060102011031416			Aportaciones para financiar los gastos generales de admn	113,518.36E		18,505.29		0.00	132,023.65
8271	4001100000	0103060102011031441			Riesgo de trabajo.	162,398.96		26,499.43		0.00	188,898.39
8271	4001100000	0103060102011031512			Seguros y fianzas.	275,152.10		0.00		0.00	275,152.10
8271	4001100000	0103060102011031512			Seguro de reparación individualizado.	1,843,888.52		301,218.43		0.00	2,145,106.95
8271	4001100000	010306010201103111			Materiales y útiles de oficina.	187,950.61		0.00		0.00	187,950.61
8271	4001100000	010306010201103121			Materiales y útiles de imprenta y reproducción.	16,298.62		0.00		0.00	16,298.62


TRIBUNAL ELECTORAL DEL ESTADO DE MEXICO
 TESO080910CA6
 BALANZA DE COMPROBACION DETALLADA AL 31 DE JULIO DE 2016


CTA	SUBCVENTA	SSUBCTA	SSSCTA	SSSSCTA	N O M B R E		SALDO INICIAL		MOVIMIENTO DEL MES		SALDO FINAL	
					DEBE	HABER	DEBE	HABER	DEBE	HABER		
8271	4001100000	010306010201102141			Material de informacism.	5,762.88.	0.00	205,877.67	0.00	211,640.55	0.00	
8271	4001100000	010306010201102151			Material de informacism.	13,378.00	0.00	0.00	0.00	13,378.00	0.00	
8271	4001100000	010306010201102161			Material y enseres de limpieza.	0.00	0.00	8,304.32	0.00	8,304.32	0.00	
8271	4001100000	010306010201102211			Productos alimenticios para personas.	327,562.15	0.00	81,222.54	0.00	408,784.69	0.00	
8271	4001100000	010306010201102461			Material eléctrico y electrónico.	29,435.73	0.00	0.00	0.00	29,435.73	0.00	
8271	4001100000	010306010201102481			Material complementarios.	10,241.00	0.00	8,794.10	0.00	19,035.10	0.00	
8271	4001100000	010306010201102491			Material de construccism.	13,266.61	0.00	0.00	0.00	13,266.61	0.00	
8271	4001100000	010306010201102492			Estructuras y manufacturas para todo tipo de construccis	3,627.45	0.00	2,592.66	0.00	6,220.11	0.00	
8271	4001100000	010306010201102541			Material, accesorios y suministros médicos.	409.00	0.00	0.00	0.00	409.00	0.00	
8271	4001100000	010306010201102611			Combustibles, lubricantes y aditivos.	627,350.69	0.00	156,089.03	0.00	783,439.72	0.00	
8271	4001100000	010306010201102721			Prendas de seguridad y proteccism personal.	543.37	0.00	0.00	0.00	543.37	0.00	
8271	4001100000	010306010201102941			Refacciones y accesorios para equipo de cmputo.	3,935.01	0.00	0.00	0.00	3,935.01	0.00	
8271	4001100000	010306010201103111			Servicio de energía eléctrica.	67,053.00	0.00	0.00	0.00	67,053.00	0.00	
8271	4001100000	010306010201103131			Servicio de agua.	5,847.00	0.00	3,864.00	0.00	9,711.00	0.00	
8271	4001100000	010306010201103141			Servicio de telefomga convencional.	7,687.92	0.00	0.00	0.00	7,687.92	0.00	
8271	4001100000	010306010201103151			Servicio de telefomga celular.	46,491.05	0.00	13,702.04	0.00	60,193.09	0.00	
8271	4001100000	010306010201103162			Servicios de conduccism de señales analgsicas y digitale	7,200.00	0.00	0.00	0.00	7,200.00	0.00	
8271	4001100000	010306010201103171			Servicios de acceso a Internet.	123,958.08	0.00	0.00	0.00	123,958.08	0.00	
8271	4001100000	010306010201103181			Servicio postal y telegráfico.	1,804.57	0.00	0.00	0.00	1,804.57	0.00	
8271	4001100000	010306010201103221			Arrendamiento de edificios y locales.	563,991.36	0.00	89,985.15	0.00	653,976.51	0.00	
8271	4001100000	010306010201103231			Arrendamiento de equipo y bienes informáticos.	28,098.92	0.00	4,170.71	0.00	32,269.63	0.00	
8271	4001100000	010306010201103311			Aseorfas asociadas a convenios o acuerdos.	25,957.73	0.00	0.00	0.00	25,957.73	0.00	
8271	4001100000	010306010201103362			Impresiones de documentos oficiales para la prestacism d	313.200.	0.00	0.00a	0.00f	313.200e	0.000s	
8271	4001100000	010306010201103381			Servicios de vigilancia.	88,208.30	0.00	17,641.66	0.00	105,849.96	0.00	
8271	4001100000	010306010201103411			Servicios bancarios y financieros.	11,285.00	0.00	421.00	0.00	11,706.00	0.00	
8271	4001100000	010306010201103511			Reparacism y mantenimiento de inmuebles.	48,910.00	0.00	9,200.00	0.00	58,110.00	0.00	
8271	4001100000	010306010201103531			Reparacism, instalacism y mantenimiento de bienes inform	20,027.93c	0.00d	0.00	0.00	20,027.93	0.00	
8271	4001100000	010306010201103551			Reparacism y mantenimiento de vehéculos terrestres, aére	235,051.64	0.00	10,007.60	0.00	245,059.24	0.00	
8271	4001100000	010306010201103581			Servicios de lavanderfa, limpieza e higiene.	111,360.00	0.00	22,620.00	0.00	133,980.00	0.00	
8271	4001100000	010306010201103661			Servicios de creacism y difusism de contenido a través d	55,192.80	0.00	0.00	0.00	55,192.80	0.00	
8271	4001100000	010306010201103721			Gastos de traslado por vga terrestre.	97,686.57	0.00	12,097.00	0.00	109,783.57	0.00	
8271	4001100000	010306010201103791			Otros servicios de traslado y hospedaje.	2,797.77	0.00	0.00	0.00	2,797.77	0.00	

TRIBUNAL ELECTORAL DEL ESTADO DE MEXICO
TEE080910CA6
BALANZA DE COMPROBACION DETALLADA AL 31 DE JULIO DE 2016

CTA	SUBCUENTA	SSUBCTA	SSSCTA	SSSSCTA	N O M B R E	SALDO INICIAL		MOVIMIENTO DEL MES		SALDO FINAL	
						D E B E	H A B E R	D E B E	H A B E R	D E B E	H A B E R
8271	4001100000	010306010201103922			Otros impuestos y derechos.	102,582.92	0.00	67.36	0.00	102,650.28	0.00
8271	4001100000	010306010201103982			Impuesto sobre erogaciones por remuneraciones al trabajo	669,655.50	0.00	148,918.00	0.00	818,573.50	0.00
8271	4001100000	010306010201103992			Gastos de servicios menores.	14,102.71	0.00	883.42	0.00	14,986.13	0.00
8274	4001100000				Presupuesto de Egresos Pagado de Intereses, comisiones y T.E.M.	4,031,074.70	0.00	0.00	0.00	4,031,074.70	0.00
8274	4001100000	010306010201103			Resolucion de controversias electorales	4,031,074.70	0.00	0.00	0.00	4,031,074.70	0.00
8274	4001100000	010306010201109911			Por el ejercicio inmediato anterior	4,031,074.70	0.00	0.00	0.00	4,031,074.70	0.00
8276	4001100000				Presupuesto de Egresos Pagado de Bienes Muebles	31,682.59	0.00	0.00	0.00	31,682.59	0.00
8276	4001100000	010306010201103			Tribunal Electoral del Estado de Mexico	31,682.59	0.00	0.00	0.00	31,682.59	0.00
8276	4001100000	010306010201105111			Resolucion de controversias electorales	31,682.59	0.00	0.00	0.00	31,682.59	0.00
8276	4001100000	010306010201105151			Muebles y enseres.	12,548.00	0.00	0.00	0.00	12,548.00	0.00
8276	4001100000	010306010201105651			Bienes informaticos.	1,900.00	0.00	0.00	0.00	1,900.00	0.00
8276	4001100000	010306010201105971			Equipo y aparatos para comunicacion, telecomunicacion y licencias informaticas e intelectuales.	320.00	0.00	0.00	0.00	320.00	0.00
						16,914.59	0.00	0.00	0.00	16,914.59	0.00

ELABORA


REVISAR


AUTORIZA


L.C. Luis Angel Bahena Juarez

M. en A.N. Roberto Yuri Baca Barrueta

L. D. Jorge E. Mucilo Escalona